

Instructions de sécurité

- A vant toute utilisation, lisez attentivement le mode d'emploi (www.lopital.fr).
- Mise en charge max. : 227 kg.
- Mettez toujours le frein pour transférer le client de / vers la Marina basic / Marina deluxe.



Commande manuelle électrique

Réglage vers le haut

Réglage vers le bas

Réglage du dossier (deluxe)

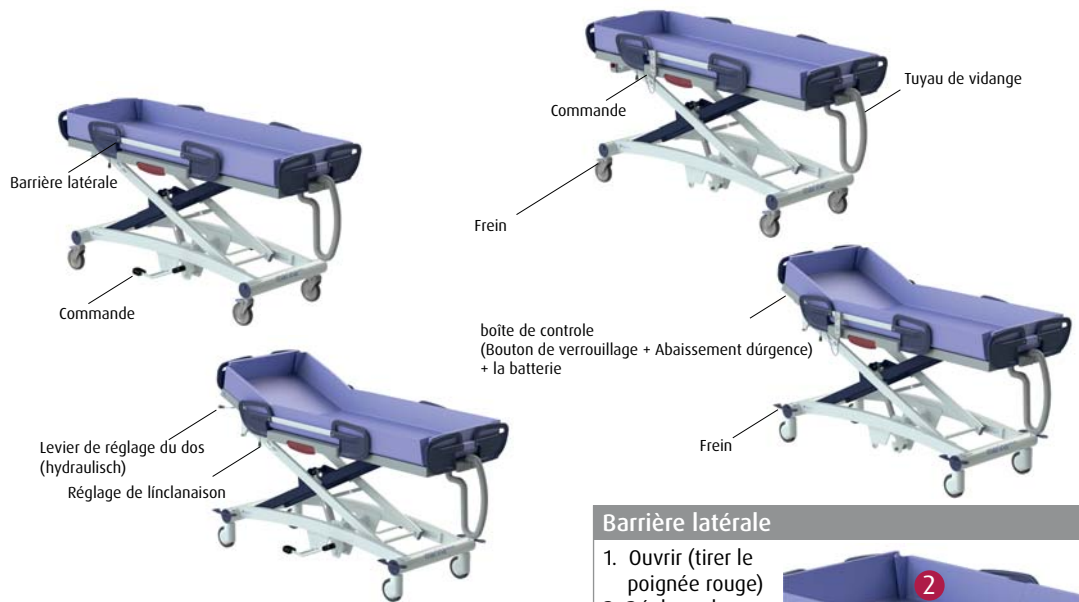
Réglage du dossier (deluxe)

Commande manuelle hydraulique

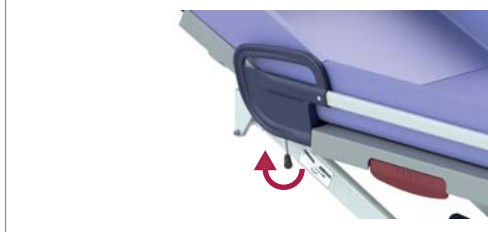
Vers le bas

Vers le haut

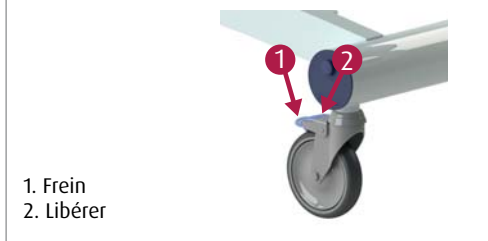
Réglage du dossier (deluxe)



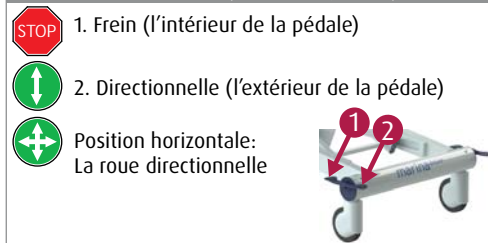
Réglage du dossier



Frein Marina basic (61002000/2050)



Frein Marina deluxe (61002010/2060)



Barrière latérale

1. Ouvrir (tirer le poignée rouge)
2. Déplacez-le barrière latérale au position souhaitée



Drainage de l'eau

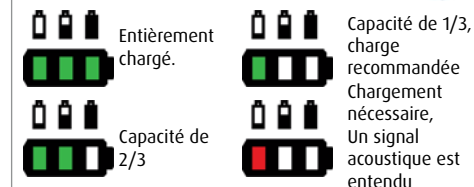
L'eau de la Marina basic / Marina deluxe est conduite vers une évacuation via le tuyau de vidange. Pour ce faire, sortez le tuyau de la cavité (1) et amenez-le au point d'évacuation le plus bas possible. Pendant le transport, clipsez toujours le tuyau dans l'encoche de la plaque de couchage afin d'éviter les fuites et les égouttements



Chargement de la batterie (électrique)

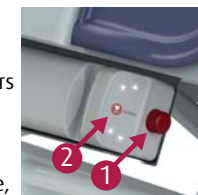
Chargez la batterie avant qu'elle ne soit complètement vide pour préserver la batterie.

L'indication de la batterie peut être trouvée sur commande manuelle.



Bouton de verrouillage & Abaissement d'urgence (électrique)

1. Actionnez l'arrêt d'urgence en cas d'urgence où le mouvement vers le haut ou vers le bas doit être arrêté immédiatement.
2. Quand le bouton bas est activé à une urgence, des gouttes la civière au position la plus basse.



Nettoyage et entretien

Après chaque utilisation, la Marina basic / Marina deluxe doit être nettoyé à l'eau avec un produit d'entretien ménager courant. N'utilisez pas d'accessoires abrasifs ou de produits solvants agressifs. Vérifiez que les roues sont exemptes de cheveux, de traces de savon ou de poussières régulièrement et nettoyez-les le cas échéant. Le Protocole de nettoyage et de désinfection complet est repris dans le mode d'emploi (www.lopital.fr).

Conformément à la réglementation MDR (EU) 2017/745 sur les dispositifs médicaux, la Marina basic / la Marina deluxe doivent être entretenues selon les instructions du fabricant. Le plan d'entretien complet est repris dans le mode d'emploi (www.lopital.fr).

En cas de panne, adressez-vous votre distributeur Lopital.

Mode d'emploi

Retrouvez l'ensemble des modes d'emploi sur : www.lopital.fr



Important!

Il ne faut pas considérer cette fiche d'instructions comme remplacement du mode d'emploi.