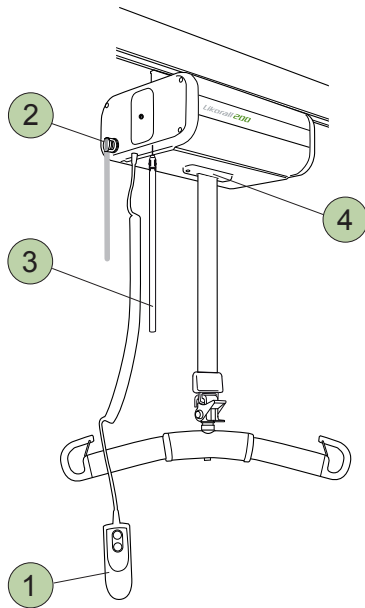


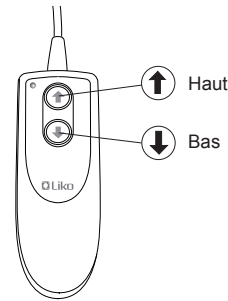
# Likorall 200

## Fiche d'utilisation

Français

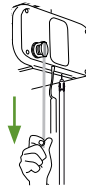


### 1 Télécommande



### 2 Arrêt d'urgence

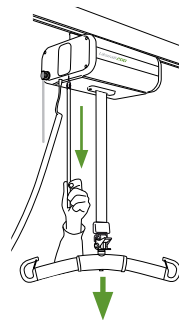
Activation :



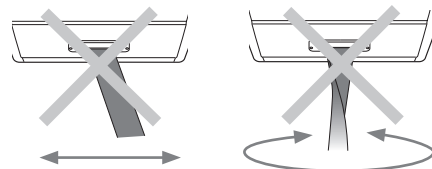
Remise à niveau :



### 3 Abaissement d'urgence électrique

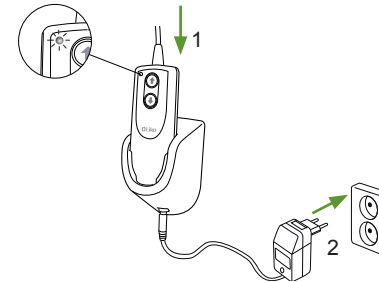


### 4 Interrupteur de fin de course

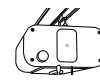


Le mouvement de levage est stoppé quand la sangle de levage est tirée en diagonale ou si la sangle de levage est vrillée.

### Recharge de la batterie



- Rechargez régulièrement le lève-personnes après utilisation.
- Le lève-personnes ne fonctionne pas pendant la recharge.
- **L'arrêt d'urgence ne doit pas être enfoncé pendant la recharge.**

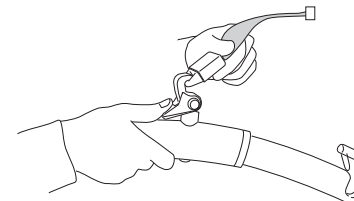


Lumière jaune – rechargez immédiatement !

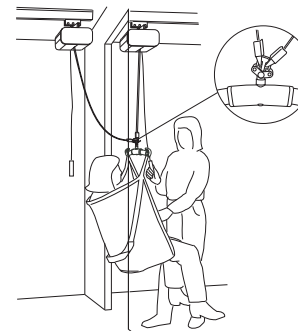


Bourdonnement - rechargez immédiatement !

### Changement d'accessoire de levage



### Autre utilisation



Consultez la notice d'emploi pour de plus amples informations.

### Consignes de sécurité

- Lisez les notices d'emploi du lève-personnes et des accessoires avant utilisation.
- Planifiez soigneusement le transfert.
- Il est important de contrôler, avant que le patient ne soit soulevé, mais quand les sangles du harnais sont bien tendues, que les boucles sont correctement accrochées à l'étrier.
- **Charge maximale : 200 kg**

Pour conserver la charge maximale, il est nécessaire d'utiliser des accessoires conçus pour la même charge ou plus.

### IMPORTANT !

Cette fiche d'utilisation ne remplace pas la notice d'emploi du lève-personnes, qui peut être téléchargée depuis [www.liko.com](http://www.liko.com).

### Ergonomie

- Pas de transferts manuels – laissez le lève-personnes faire le travail.
- Ne vous stressiez pas – travaillez calmement et méthodiquement.
- Ménagez votre dos – travaillez debout avec le dos droit.
- Utilisez les fonctions de réglage de la hauteur du lit.
- Utilisez moins les bras levier – travaillez à proximité.

### Nettoyage

Au besoin, nettoyer l'appareil en essuyant avec un chiffon humidifié à l'eau chaude ou à l'alcool.

### En cas de problèmes

**Contrôlez que:**

- l'arrêt d'urgence n'est pas enfoncé, voir 2
- la batterie est chargée.

### Autres fiches d'utilisation

Les fiches d'utilisation des lève-personnes et des harnais Liko peuvent être téléchargées depuis [www.liko.com](http://www.liko.com).

© Copyright Liko AB



A Hill-Rom Company

[www.liko.com](http://www.liko.com)

Liko AB  
SE-975 92 Luleå  
Sweden  
[info@liko.se](mailto:info@liko.se)