



Creating balance in healthcare



Flexo Chaise de douche-toilette



5100 5199

Flexo Chaise de douche-toilette



5100 5199

Flexo Chaise de douche-toilette avec repose-pieds démontables

Lopital toujours soucieux des conditions de travail du personnel soignant et du confort des patients a mis au point un chaise élévateur innovant alliant facilité de transfert et aide à la toilette. Outre son utilisation pour le levage, le transfert et le transport du patient, le Flexo est également un chaise élévateur étudié pour être utilisé sous la douche et aux toilettes.

Grâce à sa hauteur variable hydraulique de grande amplitude contrôlée au pied et à ses accoudoirs relevables individuellement, Le Flexo permet le transfert du patient dans des conditions optimales de confort et de sécurité. Les quatre grandes roulettes directionnelles équipées de freins à blocage d'axe offrent une maniabilité aisée et une grande stabilité pour le déplacement des patients. Conçu pour faciliter la toilette, le Flexo autorise des posture de travail confortables pour le personnel soignant écartant les risques de lombalgie. L'ouverture arrière du chaise élévateur donne un accès direct au dessus de la cuvette des toilettes.

- Charge maximale 150 kg.
- Réglage d'inclinaison du dossier de 0 à 20 degrés.
- Réglage hydraulique haut / bas aisé.
- Assise rembourrée avec découpe avant et insert.
- Accoudoirs rembourrés et rabattables.
- Repose-pieds escamotables et amovibles avec protège-mollets.
- Les pieds reposent sur le sol dans la position basse.
- Pivotant dans la position haute.
- Fixation hanche sûre.
- Coulisse pour seau de toilette ou bassin.
- 4 roues pivotantes, à frein en matière synthétique.
- Assise ergonomique.

Options

- Article n° 7056 5001 Accoudoir droit.
- Article n° 6840 5500 Appuie-tête / nuque réglable.
- Article n° 6840 5661 Accoudoirs à double verrouillage.
- Article n° 6950 1104 Bassin en plastique avec couvercle.
- Article n° 6975 8044 Ceinture de sécurité.
- Article n° 6950 5624 Dossier en platilon.
- Article n° 6950 5625 Siège en platilon.
- Article n° 6960 8026 Repose-jambes confort réglables.
- Article n° 6975 8045 Ceinture avec quatre points de sécurité.
- Article n° 7556 0025 Roue directionnelle gauche avant.



Option: Article n° 6960 8026 Repose-jambes confort réglables.



Convient pour des personnes présentant un handicap léger à grave



Commande haut / bas au moyen d'une pompe à pied.



Accoudoirs rembourrés rabattables individuellement avec fermeture frontale.



Option: Article n° 7056 5001
Accoudoir droit.



Repose-pieds escamotables et amovibles avec protège-mollets.



Option: Article n° 6840 5500 Appuie-tête / nuque réglable.



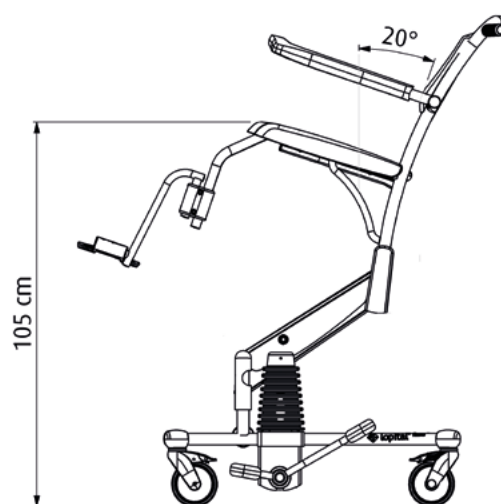
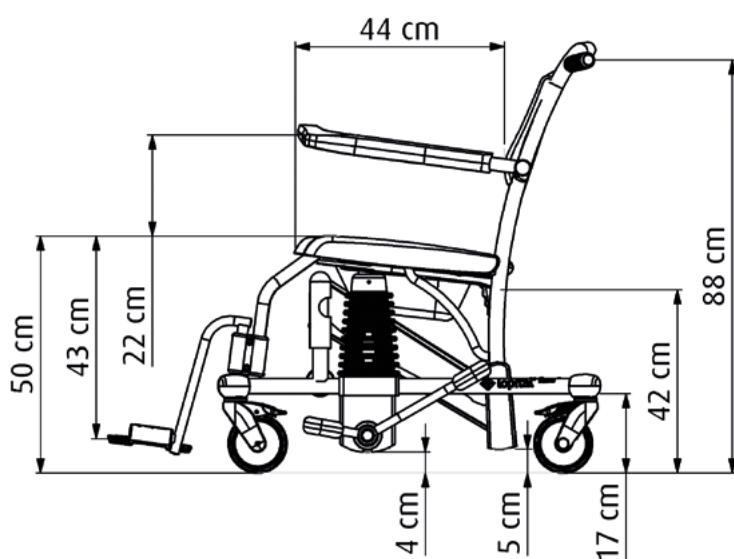
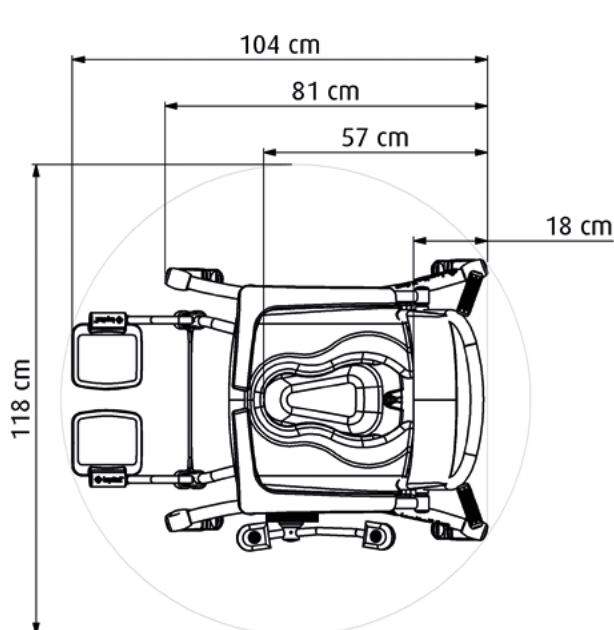
La position la plus basse.



La position la plus haute.

Spécifications techniques

- Charge max. 150 kg
- Poids produit 38 kg
- Largeur d'assise 47 cm
- Profondeur d'assise 44 cm
- Hauteur d'assise (réglable) 50 à 105 cm
- Longueur totale du châssis 104 cm
- Largeur totale du châssis 73 cm
- Rayon de braquage 118 cm
- Réglage d'inclinaison du dossier 0 à 20 degrés



Pour plus d'informations, visitez notre site web : www.lopital.fr

Lopital Nederland B.V., Laarakkerweg 9, 5061 JR Oisterwijk, Postbus 56, 5060 AB Oisterwijk
 Tel +31 (0)13 5239300, Fax +31 (0)13 5239301, E-mail info@lopital.nl, www.lopital.nl

Pour plus d'informations, visitez notre site web : www.lopital.be

Lopital Belgique SPRL, Antwerpsesteenweg 124, 2630 Aartselaar
 Tél +32 (0)3/870.51.60, Fax +32 (0)3/877.79.44, E-mail info@lopital.be, www.lopital.be

