

# Carte d'instruction

## Flexo

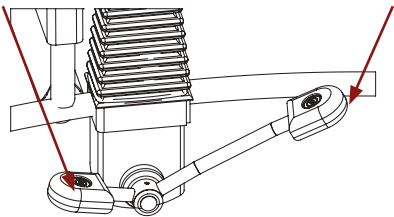
### Consignes de sécurité

- Lisez attentivement le manuel d'utilisation avant utilisation.
- Charge maximum 135 kg.
- Le frein doit toujours être activé lors des transferts depuis le siège ou vers le siège.
- Réglez le repose-jambes/pieds à la bonne hauteur.
- Verrouillez les accoudoirs pour montée/descente.

### 1 Montée / descente

Descendre

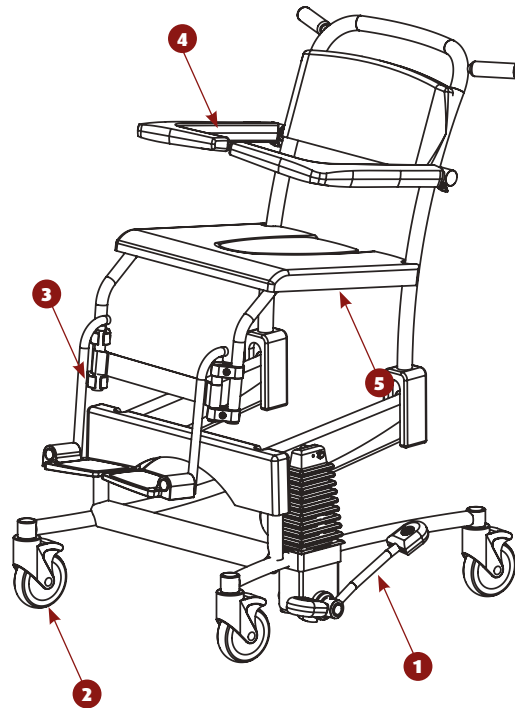
Monter



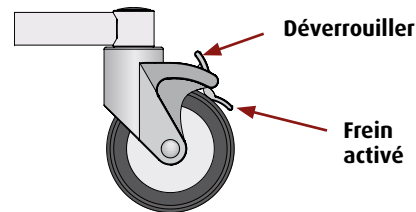
**ATTENTION** aux risques de coincements à la descente.

### Important!

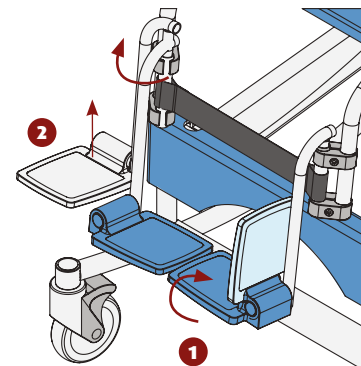
Cette carte d'instruction ne remplace en aucun cas le manuel d'utilisation.



### 2 Freinage



### 3 Repose-pieds rabattables

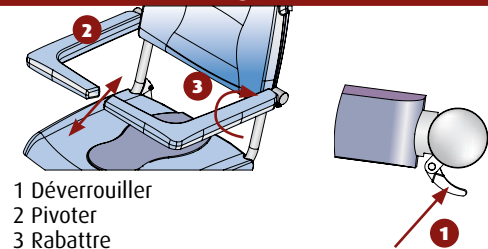


Les deux repose-pieds doivent être rabattus lorsque la personne prend place dans le siège.

Pour cela, remontez la semelle du repose-pied (1) ou soulevez et faites pivoter la totalité du repose-pied (2).

Pendant le déplacement du siège, les deux pieds de la personne doivent reposer sur les repose-pieds.

### 4 Verrouillage accoudoirs



- 1 Déverrouiller
  - 2 Pivoter
  - 3 Rabattre
- Pour la fermeture, même procédure à l'envers.

### 5 Rail pour seau ou bassin de toilette

Pour l'utilisation d'un seau ou d'un bassin de toilette, retirez le couvercle de l'assise. Faites coulisser le seau ou le bassin de toilette sous le siège, par l'arrière, dans le rail spécialement prévu à cet effet. Installez ensuite la personne dans le siège.

### Nettoyage

Le Flexo doit être nettoyé après utilisation avec de l'eau chaude et des produits nettoyants domestiques. N'utilisez pas de produits récurants ni de solvants agressifs. Nettoyez régulièrement les roues (cheveux, poussière, restes de savon etc.)

En cas de panne, contacter votre revendeur.